

## 基本取り扱い説明書

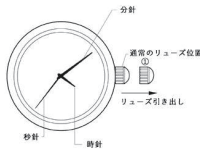
この度はBOCCIA WATCHを買い上げいただき誠にありがとうございます。ご使用になる前に必ずこの説明書をよくお読みいただき、正しくご使用ください。

### ■基本取り扱い説明書

#### ■クォーツモデル

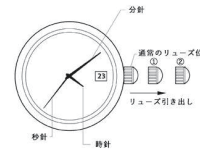
##### □時刻の設定

リューズを①の位置まで引き出します。時間と分の設定を行います。リューズを元の位置まで戻し時刻の設定が完了となります。



##### □日付の設定

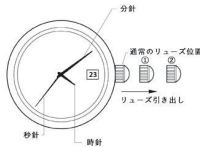
リューズを①の位置まで引き出します。反時計回りに回転させ日付けの設定を行います。リューズを元の位置まで戻し日付けの設定が完了となります。(時間設定は②の位置にて行います)



※機種によってカレンダーが18時位置の物があります。

##### □曜日の設定

リューズを①の位置まで引き出します。時計回りに回転させ曜日の設定を行います。リューズを元の位置まで戻し曜日の設定が完了となります。



#### ■ソーラーモデル

##### □日付の合わせ方

リューズを①の位置まで引き出し、反時計回りに回転させ日付を設定してください。日付を設定後にリューズを元の位置に戻すと日付の設定が完了となります。(時間設定は②の位置にて行います)  
※午後9時から午前2時の間に日付が変わる仕組みの為、この時間帯を避けて調整してください。

##### □充電について

この時計は文字盤を直射日光や蛍光灯の光などに当てることで充電が可能な充電式電池を搭載していません。  
・時計を外した後は、時計の文字盤に明るい光が当たるような場所(窓際など)に置いておくようにしてください。高温の中で充電をしないでください。(50℃以上) 光の当たらない暗い場所に時計を保管する前には、フル充電の状態を保管をおすすめします。

##### □充電時間の目安

フル充電で約6か月間稼働します。 ※時間はあくまで目安なのでご注意ください。

#### ■オートマチックモデル

##### □オートマチックモデル(自動巻き)とは

オートマチックモデル(自動巻き)は、ぜんまいがほごける力を動力として時計を動かします。腕の振りなどの動きによりローターが回転しぜんまいを自動的に巻き上げます。そのため電池を必要とせず時計として機能します。また、使用済みの電池がゴミになるといこともない、地球にやさしいエコロジーな腕時計です。

##### □取扱方法

ぜんまいは時計を腕につけた状態で、通常の腕の動きで自然に巻くことができます。リューズを回して巻くこともできます。止まっている時計をお使いになるときは、リューズが通常位置にあることを確認し、時計回りに30回程度回転させてください。秒針が動きだしたら時刻、日付を合わせてご使用ください。

##### □時間と日付の設定

リューズを②の位置まで引き出し、回転させ時間と分を合わせてください。また日付はリューズを①の位置にずらした状態で反時計回りに回転させ、設定してください。※午後9時～午前2時の間に日付が変わる仕組みの為、この時間帯を避けて調整してください。

##### □製品の保管

磁気(電化製品・PC・AV機器・携帯電話・磁気付き健康器具等)や、静電気の影響があるところに放置しないでください。磁気抜きは保証期間内でも有償となりますのでご注意ください。-5℃~35℃からはずれた温度では機能が低下したり、停止する場合がございます。強い振動のあるところに放置しないでください。極端に埃の多いところに放置しないでください。温泉や防虫剤の入った引き出しなど特殊な環境に放置しないでください。日当たりのよいところや強い光のあたる場所に長時間放置すると文字盤が変色する場合があります。文字盤の変色は保証対象外となりますのでご注意ください。薬品の蒸気が発散しているところや薬品に触れるところに放置しないでください。

##### □注意事項

###### 【日頃のお手入れ】

ケース・ベルトは肌着類と同様に直接肌に接しています。汚れたままにしておくとサビて衣類の袖口を汚したり、かぶれの原因となることがありますので、常に清潔にしてご使用ください。時計を外した時は、柔らかい布等で汗や水分を拭き取るだけでケース、ベルト及びパッキンの寿命が違ってきます。

###### ・風防(ガラス)について

ケースに強い衝撃を与えますと少しのケースの歪みで風防が割れる恐れがございますのでご注意ください。

###### ・金属ベルト

時々柔らかい歯ブラシ等を使い、石けん水で部分洗いなどのお手入れをしてください。その際に時計本体に水がかからないようにご注意ください。

###### ・レザーベルト

レザーベルトは全て天然革製品のため、「しわ」や「シボ」がある場合がございます。これらは天然製品ならではの独特な風合いで、傷とは異なりますのでご了承ください。

##### ※警告※

お客様は時計から電池を取りださないでください。やむを得ずお客様が時計から電池を取りだした場合は、電池は直ちに乳幼児の手の届かないところに保管してください。万一飲み込んだ場合は、身体に害があるため直ちに医師とご相談ください。破裂、発熱、発火の恐れがありますので、電池を絶対に分解、加熱、火に入れるなどしないでください。

この時計に使用している電池は充電式ではないので、充電すると液漏れ、破損の恐れがあります。絶対に充電しないでください。

##### □かぶれやアレルギー

ベルトには多少余裕をもたせ、通気性をよくしてご使用ください。

かぶれやすい体質の方は、皮膚にかゆみやかぶれをきたすことがあります。かぶれの原因として考えられますのは、金属・皮革に対するアレルギー、時計本体及びベルトに発生したサビ、汚れ、付着した汗などです。万一肌などに異常を生じた場合は、直ちに使用を中止し、医師にご相談ください。ベルトの着脱の際に中留などで爪を傷つける恐れがありますのでご注意ください。

転倒時や他人との接触などにおいて、時計の装着が原因で思わぬ怪我を負う場合がありますのでご注意ください。特に乳幼児を抱いたりする場合は、時計に触れることで怪我を負ったり、アレルギーによるかぶれを起こしたりする場合がありますので十分にご注意ください。

##### □電池について

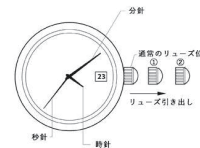
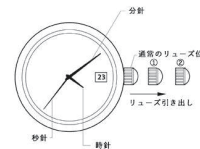
###### 【最初の電池】

お買い上げの時計にあらかじめ組み込まれている電池は、機能・性能を見るためのモニター用です。お買い上げ後、短い期間で電池寿命が切れることがありますのでご了承ください。※モニター用電池は保証対象外です。

###### 【電池交換】

電池交換はお買い上げ店にご用命ください。修理センター及び、正規販売店以外の店舗で行われた電池交換や修理による不具合や破損については保証の対象外となりますのでご注意ください。寿命切れの電池をそのまま長時間放置しますと漏液などで故障の原因になりますのでお早めに交換してください。

適切な修理や改造による故障または損傷



※機種によってカレンダーが18時位置の物があります。



## 保証のご案内

### ■保証のご案内

BOCCIAではお客様の時計の製造上の欠陥についてご購入日から2年間の保証をします。取扱い説明書に従った正常な使用状態で万一故障が発生した場合、保証期間内及び保証期間後に関わらず、Membership Warrantyカードを必ずご提示の上、お買い上げ店、またはアフターサービスにて修理依頼をお願いします。アフターサービスの基準に従ったサービスをお約束いたします。但し、保証期間であっても次ページの場合は無料修理いたしかねます。

#### □修理のご対応

修理(電池交換、ベルト交換を含む)をご依頼いただく際には、お買い上げ店に必ず同封のMembership Warrantyカードを持参、また郵送の際には同梱してください。カードは正規取り扱い商品の証明となりますので、有効期限を過ぎた場合でも破棄せず保管してください。

※お買い上げ店がお近くに無い場合は全国の正規販売店にお持ちいただくか、BOCCIAアフターサービスまでご発送ください。

全国の正規販売店は**bocciatitanium.jp**からご覧いただけます。

#### □保証適用外

- 並行輸入品
- 電池交換
- 磁気帯びによる遅れや不具合
- 使用中に発生する外観上の変化
- Membership Warrantyカードの提示が無い場合
- Membership Warrantyカードにお買い上げ正規販売店名、お買い上げ日の記入が無い場合
- 字句が訂正されている場合
- 事故や自然災害による故障または損傷
- 正規販売店や正規の総輸入元以外による不適切な修理や改造による故障または損傷

#### 【日本総輸入発売元】

マーサイインターナショナル株式会社